

Le Plan de Performance Energétique des entreprises agricoles en Midi-Pyrénées


Bilan du plan de relance de l'économie et perspectives 2009




DRAAF Midi-Pyrénées – INNOVAGRI – 10/09/09



Contexte Général



- **Hausse du coût de l'énergie et des produits dérivés du pétrole qui pèse sur les entreprises agricoles**
- **Objectifs nationaux et européens d'efficacité énergétique et de diminution des émissions de GES**
- **Le dispositif de l'Etat « Plan de relance de l'économie française » :**
Idée : donner une impulsion à des investissements qui répondent à de nouveaux enjeux.




Un plan pour 2009-2013



DRAAF Midi-Pyrénées – INNOVAGRI – 10/09/09



Objectifs




- **Améliorer l'évaluation des consommations d'énergie = diffusion massive des diagnostics énergétiques dans les exploitations agricoles**
- **Favoriser les actions d'amélioration de l'efficacité énergétique (agroéquipement et production agricole)**
- **Encourager le développement des énergies renouvelables**
- **Promouvoir la recherche et l'innovation**

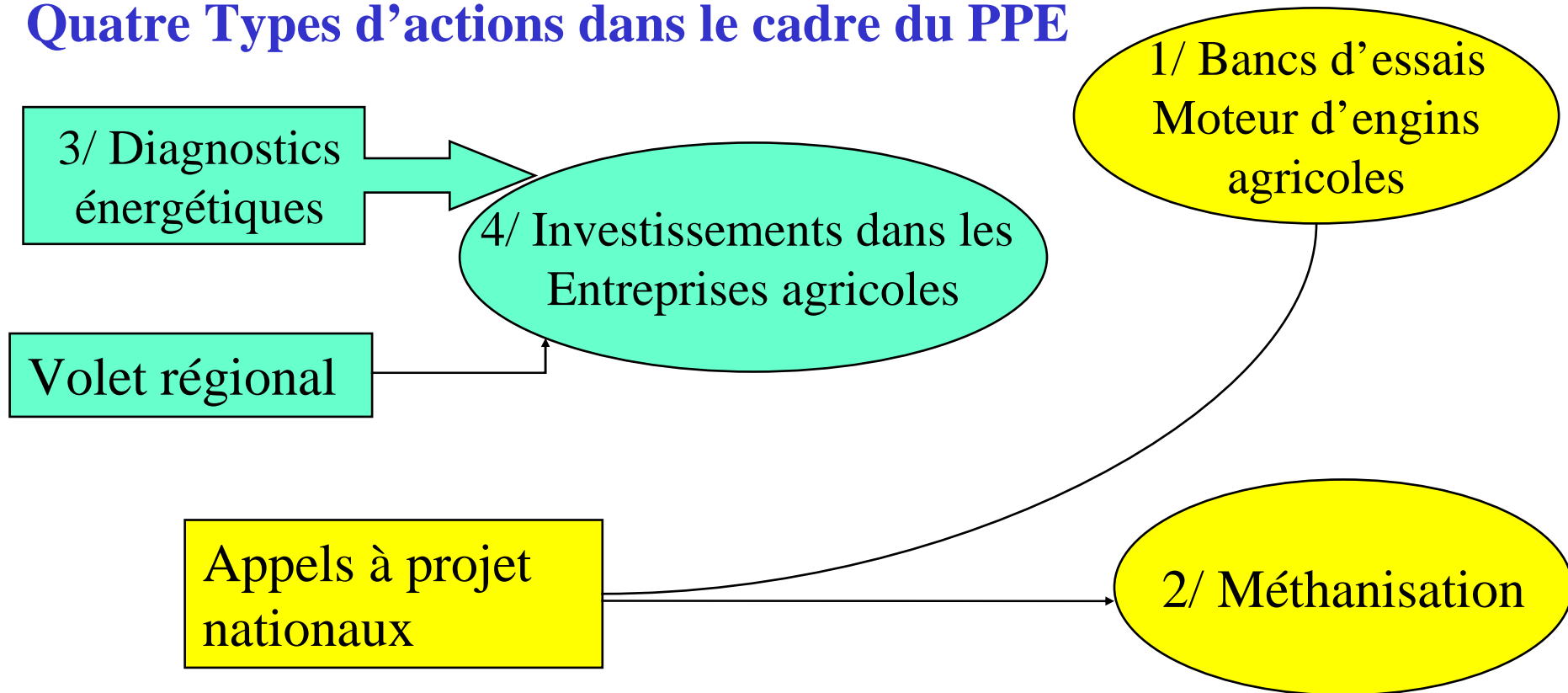





Les actions financées par le PPE en 2009



Quatre Types d'actions dans le cadre du PPE






Appels à candidatures nationaux





Appel à projet Méthanisation



- Projets collectifs ciblés par cette opération, mais projets individuels éligibles (pas le cœur de cible)
- Plafond de 500 000€ et taux de 40 à 75% selon les bénéficiaires

Cahier des charges


Orientation forte pour la valorisation des déchets organiques issus des effluents d'élevage

- **BILAN = 82 projets retenus (17M€ d'aide) – aucun en Midi-Pyrénées**





Appel à projet Bancs d'essais moteurs




- **Porteur de projet collectif**
- **Financement de l'acquisition d'un banc d'essai moteur = mesure de l'ensemble des caractéristiques d'un moteur de tracteur (couple, émissions...)**
- **Plafond de 250 000€ et taux de 75%**
- **Bilan : 11 projets retenus (1M€ d'aide) dont un banc d'essai moteur en Midi-Pyrénées.**





Le diagnostic




- **Condition d'accès aux aides à l'investissement matériel = avoir réalisé un diagnostic énergétique global de l'exploitation**
- **Ce diagnostic doit être réalisé par une personne compétente = inscrite sur une liste départementale disponible à la direction départementale de l'équipement et de l'agriculture (DDEA)**
- **Ce diagnostic doit être conforme au cahier des charges établi par le MAP pour être financé**





Le diagnostic




- **Diagnostic non accompagné d'un investissement matériel : dépôt d'une demande d'aide simplifiée**
- **Taux d'aide : 40 % (+10 % en zone défavorisée + 10% JA)**
- **Montant plafond : 1 000 €**
- **Aide de contributeurs privés privés (GDF, EDF,...) possible : elle est déduite du montant de la dépense mais non comptabilisée pour le calcul du taux plafond.**

Exemple : un diagnostic facturé à 1300€ à un jeuneagriculteur et aidé par EDF à hauteur de 300€ = Aide du MAP de 500€ (50% de 1000€)





Investissements exploitations




Circulaire du 18/02/09 précisant les investissements éligibles (attention, arrêté préfectoral en cours précisant certains investissements / modalités d'intervention) :

- 1. Poste « bloc de traite » : Récupérateur de chaleur sur tank à lait (ECS), pré-refroidisseur de lait, pompe à vide de la machine à traire + équipements d'économie d'énergie**
- 2. Matériaux, équipements et matériels pour chauffe-eau solaire thermique (ECS liée à l'exploitation)**
- 3. Eclairage spécifique lié à l'économie d'énergie (détecteur présence, contrôle photosensible...)**
- 4. Echangeurs thermique (air-sol ou puits canadiens, air-air ou VMC double flux)**





Investissements exploitations




5. **Systeme de régulation** lié au chauffage et à la ventilation des bâtiments
6. Bâtiment et équipement liés à la production et à l'utilisation d'énergies renouvelables destinées au **séchage en grange** (stockage PV et fourrages)
7. Matériaux, équipements, matériels et aménagements pour **l'isolation** des locaux et des réseaux à usage agricole
8. **Chaudière à biomasse** ne bénéficiant pas du crédit d'impôt qui est accordé pour les usages non professionnels (ex : chauffage de la maison d'habitation)
9. **Pompes à chaleur** hors serre
10. Equipements liés à la production et à l'utilisation **d'énergie en site isolé** et non connecté au réseau d'alimentation électrique (100% de l'énergie produite valorisée sur le site de l'exploitation)





Investissements exploitations



- **Plafond des investissements éligibles : 40 000 €** (pour les GAEC, multiplication par le nombre d'exploitations regroupées dans la limite de 3)
- **Plancher : 2000€**
- **Taux d'aide Etat : 40 % (+10 % en zone défavorisée, + 10 % JA)**
- **Investissements immatériel : 10% maximum de l'investissement**

Exemple : Une installation de séchage solaire de balles de foin (bâtiment + équipements) d'un montant (éligible) de 70 000€ d'un GAEC regroupant 2 exploitations, en zone de plaine :


Aide de 28 000€ (40% d'aide – plafond de 80 000€ non atteint)





Bilan de la 1ère phase du volet régional

**(diagnostic + investissement dans les
exploitations)**




- **1 020 000€ de crédits consommés en Midi-Pyrénées**
- **86 bénéficiaires**
- **3 départements mobilisent plus de 60% des crédits :
Lot, Tarn, Aveyron**
- **Le séchage en grange et l'isolation des bâtiments
mobilisent une part importante de l'enveloppe**
- **Plus de 70 personnes habilitées à réaliser les
diagnostics énergétiques**





La 2ème phase du PPE en 2009




En cours de finalisation

- Les crédits du plan de relance de l'économie ont été consommés (1ère phase)
 - Des financements de l'Etat, du Conseil régional et de l'Europe (FEADER) pour la fin 2009
 - liste des investissements éligibles quasiment inchangée (précisions)
 - Arrêté préfectoral fixant les modalités d'intervention (taux, critères de priorité,...) en cours
- = Les dossiers peuvent déjà être déposés dans les directions départementales de l'équipement et de l'agriculture (DDEA)





Cas particulier des CUMA



- L'ensemble des investissements éligibles pour les CUMA dans le cadre du PPE est financé par le Conseil régional

= dossier à déposer à la direction de l'agriculture (DAAR) du conseil régional

- Les conditions d'attribution des aides sont fixées par le conseil régional, en conformité avec la circulaire PPE du 18/02/09.


Les investissements éligibles concernent :

- Des matériels liés à la valorisation de la biomasse, haies et sarments de vigne
- Les modules de suivi de la consommation instantanée sur tracteur existant
- Les investissements d'économie d'énergie dans les bâtiments des CUMA de transformation (cf liste précédente sauf bloc de traite / séchage en grange)





Contacts PPE à la DRAAF




Coordination régionale du PPE :

- **Laure HEIM**
- **Véronique RABAUD**





Contacts PPE en DDEA = guichet unique



- **DDEA 09 : Denis RE**
- **DDEA 12 : Brigitte ANGLADE**
- **DDEA 31 : Evelyne DOMEJEAN et Laurent COLLET**
- **DDEA 32 : Emmanuel FOURNIER**
- **DDEA 46 : Alan QUENTRIC**
- **DDEA 65 : Philippe NOTE et Jean-Claude BLANC**
- **DDEA 81 : JJ. CONDOMINES et Vincent DARMUZEY**
- **DDEA 82 : Dominique BERMOND**

